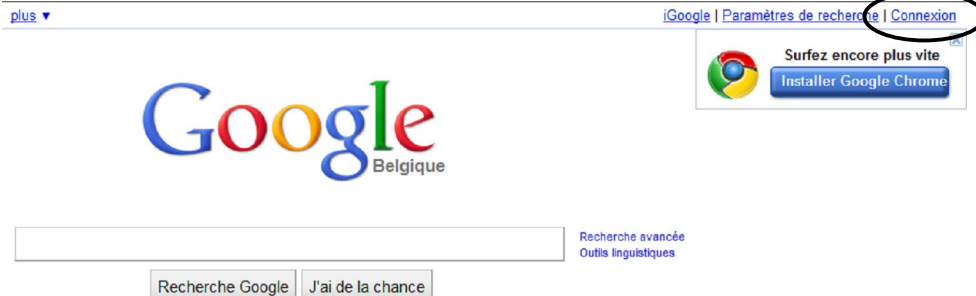


# Procédure d'inscription au Google Groupe

1) Se rendre sur la page de démarrage Google : <http://www.google.be/>

2) Cliquer sur l'icône « Connexion »

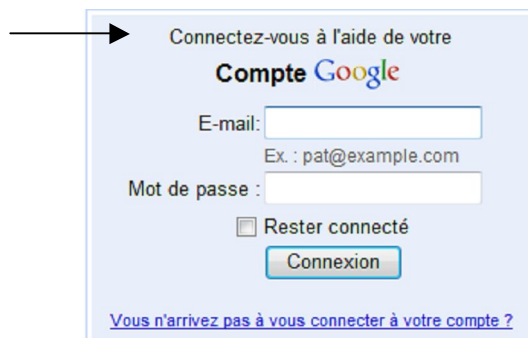


3) Créer un compte Google



4) Suivre les étapes de création

5) Se connecter sur son compte Google



6) Se rendre sur la page d'accueil du Google Groupe :  
[http://groups.google.be/group/Squale\\_natationsynchronisee?hl=fr](http://groups.google.be/group/Squale_natationsynchronisee?hl=fr)


7) Faire une demande d'adhésion



7) Attendre que l'inscription soit validée par le gestionnaire du groupe

## Accéder au Google Groupe une fois inscrit

- 1) Se connecter sur son compte Google (Procédure d'inscription étape 1 & 5)
- 2) Cliquer sur l'icône « Plus » et choisir l'option « Groupes »



- 3) Sélectionner le groupe « Squale Natation Synchronisée »
- 4) Naviguer dans le Google Groupe (Discussions, Membres, Pages,...)

## Envoyer des messages aux membres du Groupe

- 1) Aller sur votre boîte de messagerie
- 2) Cliquer sur « Nouveau message »
- 3) Envoyer un message à l'adresse : `squale_natationsynchronisee@googlegroups.com`
  - ⇒ Tous les membres recevront le message
  - ⇒ Identifier l'objet et le groupe auquel s'adresse le message (ex : Groupe Compétition : Changement d'horaire)
- 5) Pour répondre à un message du Google Groupe, cliquer simplement sur « Répondre ».
  - ⇒ Tous les membres recevront également la réponse